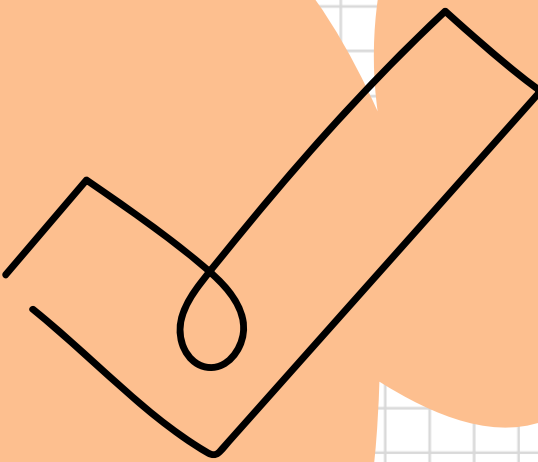


A simple line drawing of a lit lightbulb with wavy lines inside, set against a light purple cloud-like background.

**LO QUE TENÉS QUE  
SABER SOBRE EL  
CURSADO DE LA  
MATERIA**

A simple line drawing of a checkmark inside a rectangular box, set against a light orange cloud-like background.

# temas



1.

horario

2.

requisitos de cursado

3.

uso del aula

4.


comunicación

5.

acreditación


6.

examen final





# 1. horario:



MARTES, 11.00 - 13.00 VIRTUAL

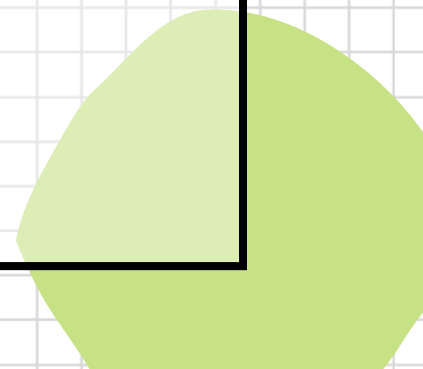
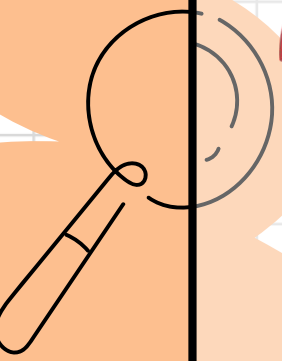
**Clase por Zoom: ENLACE EN AULA VIRTUAL**



JUEVES, 08.00 -11.00

**Clase presencial: AULA 11**

**ASISTENCIA OBLIGATORIA**



## 2. requisitos de cursado

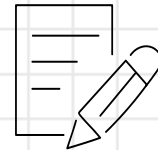
### asistencia

- asistencia a clases presenciales **obligatoria**
- **puntualidad**



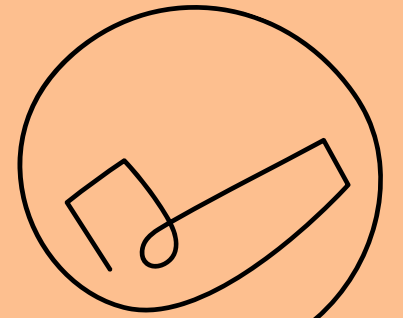
### evaluaciones

- cuestionarios de autocorrección
- 3. trabajos prácticos
- 1 eval. integradora
- **todas son obligatorias**



### estudio

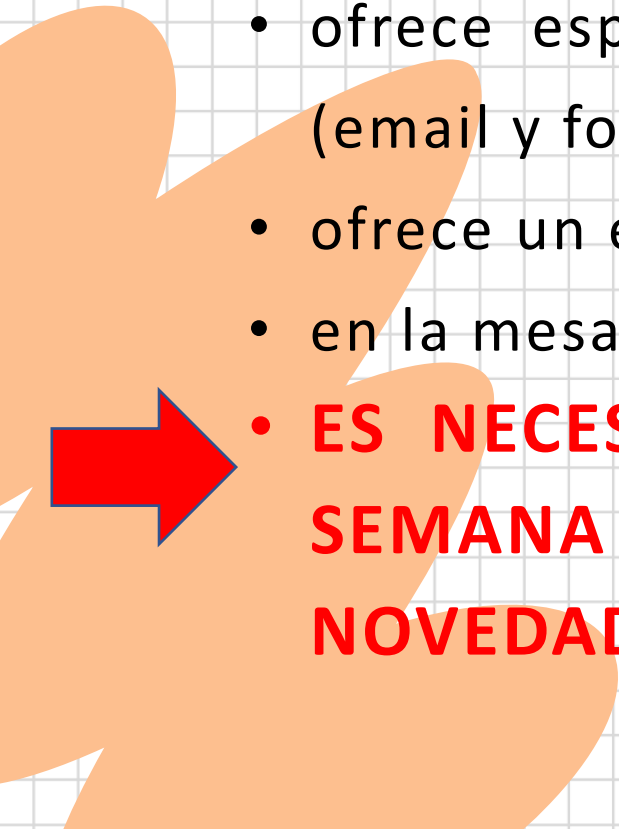
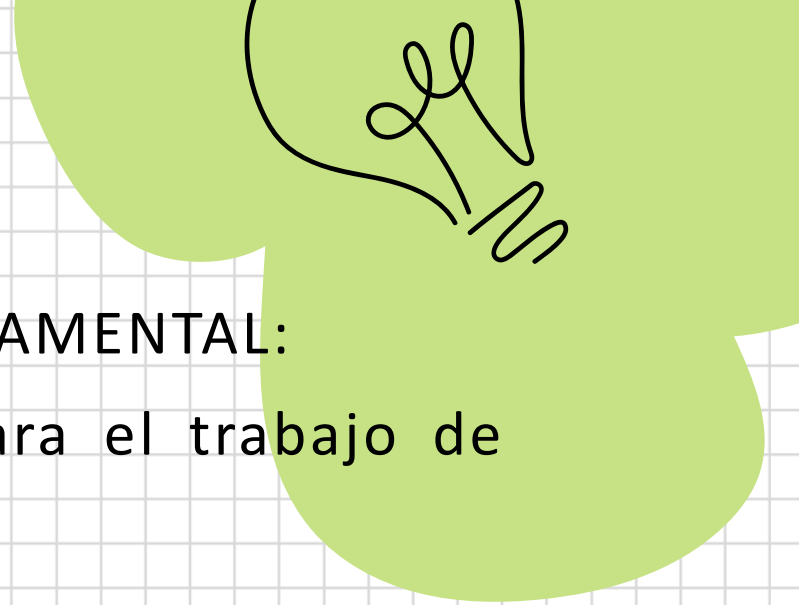
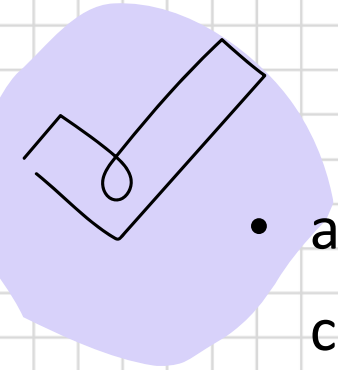
- preparar de antemano los temas a tratar en clase.
- leer los apuntes, diseñar tablas o cuadros, anotar las dudas y consultarlas en clase.
- practicar lo trabajado en clase: (volver a hacer los ejercicios, compararlos con los resueltos en clase)..
- escuchar los audios **MUCHAS VECES.**



# 3. uso del aula virtual

EL AULA VIRTUAL ES UNA HERRAMIENTA FUNDAMENTAL:

- allí se encuentra **todo** el material necesario para el trabajo de clase (virtual o presencial).
- ofrece espacios para consultas (foros), y para la comunicación (email y foros).
- ofrece un espacio de autoevaluación.
- en la mesa de ayuda hay gran variedad de recursos.
- **ES NECESARIO VISITARLA AL MENOS TRES VECES POR SEMANA PARA ESTUDIAR Y ESTAR AL TANTO DE LAS NOVEDADES**



# 4. comunicación:

## email del aula virtual

Es una de las formas más eficientes y rápidas de comunicarse con las profesoras .por temas administrativos,problemas personales, etc.

## email personal

Para situaciones que requieren una respuesta urgente.

gracielita.bri@gmail.com

## mensajería del aula virtual

**NO ES RECOMENDABLE**

## foros de consulta

están al final de cada clase y sirven para consultar por dudas que surjan al estudiar el tema.

**para tener en cuenta:**

**Siempre deben comenzar los mensajes con su nombre y apellido, materia y carrera.**



# acreditación



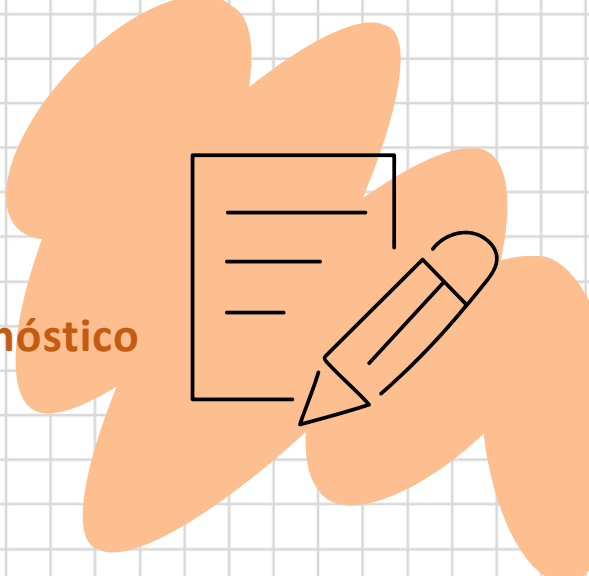
1.

promoción:

- 80% asistencia a clases presenciales.
- 3 de los 3 TPs aprobados con 60% o más
- eval. integradora aprobada con 70% o más
- **todos los cuestionarios de autocorrección resueltos, incluido el diagnóstico**

2.

regularidad:

- 60% asistencia a clases presenciales.
  - 2 de los 3 TPs aprobados con 60% o más
  - eval. integradora aprobada con 60% o más
  - **todos los cuestionarios de autocorrección resueltos, incluido el diagnóstico**
  - se debe rendir examen final (este se aprueba con el 60%)
- 

3.

desaprobado:

- en caso de no cumplir con los requisitos de promoción o regularidad, el estudiante queda en condición de desaprobado o libre y debe rendir un examen final (este se aprueba con el 60%)

# 6. examen final



- Averiguar en el calendario académico de la página de la FI, las fechas de los turnos de examen y los plazos de inscripción.
- Verificar fechas de turnos de exámenes y de inscripciones (hay plazos de inscripción) en la página de la FI. Tengan en cuenta que las mesas de Inglés de APU son el 1° lunes de cada turno, a las 16h.
- Inscribirse y verificar que en el comprobante NO figuran como “PENDIENTE”, porque de ser así, no pueden rendir porque no figuran en acta.
- El examen es presencial y escrito y es similar a la evaluación integradora.
- La estructura del examen regular y la del libre son idénticas, pero el examen libre es de mayor extensión.
- el día del examen deben presentarse al menos 5 minutos antes del horario establecido, con el DNI. Sin este documento no pueden rendir.

