INSTALACIÓN MATHCAD 15

Descargar **Mathcad 15.rar**

Descomprimir la carpera **Mathcad 15.rar:**

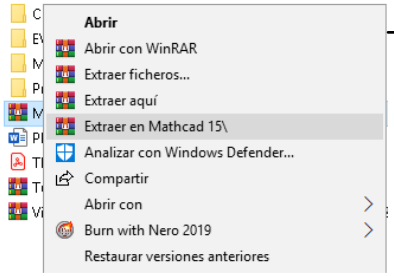

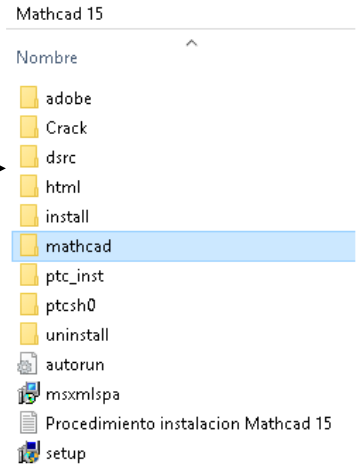

Dentro de la carpeta Mathcad 15, buscar la carpeta **mathcad** e **instalar** el archivo "Mathcad15WixInstaller": 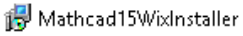

Buscar la **carpeta Crack** dentro de la carpeta Mathcad 15 descomprimida inicialmente.
Copiar los archivos ubicados en la carpeta Crack.

En **Disco local C:**, buscar la carpeta Archivos de programa y ubicar la carpeta instalada de Mathcad - **Mathcad 15**.
Dentro de esta carpeta, pegar los archivos copiados anteriormente.
Reemplazar los archivos y Proporcionar los permisos de Administrador solicitados.

Abrir el programa
Generalmente se crea un acceso directo en el escritorio.
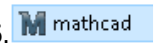
Sino, se podrá abrir desde Archivos de programa → Mathcad → **Mathcad 15**.