

Archivo Inicio Insertar Disposición de página Fórmulas Datos Revisar Vista Programador Ayuda Argo ¿Qué desea hacer?

Calibri 11 Fuente Ajustar texto General

N K S A Alineación Combinar y centrar Número

Formato condicional Dar formato como tabla Estilos de celda

Insertar Eliminar Formato Celdas

Ordenar y filtrar Buscar y seleccionar Edición

H1

	A	B	C	D	E	F	G	H	I
1	Tabla de multiplicar								
2	n	Producto	<i>Factor =</i>	2					
3	0	0							
4	1	2							
5	2	4							
6	3	6							
7	4	8							
8	5	10							
9	6	12							
10	7	14							
11	8	16							
12	9	18							
13	10	20							
14									

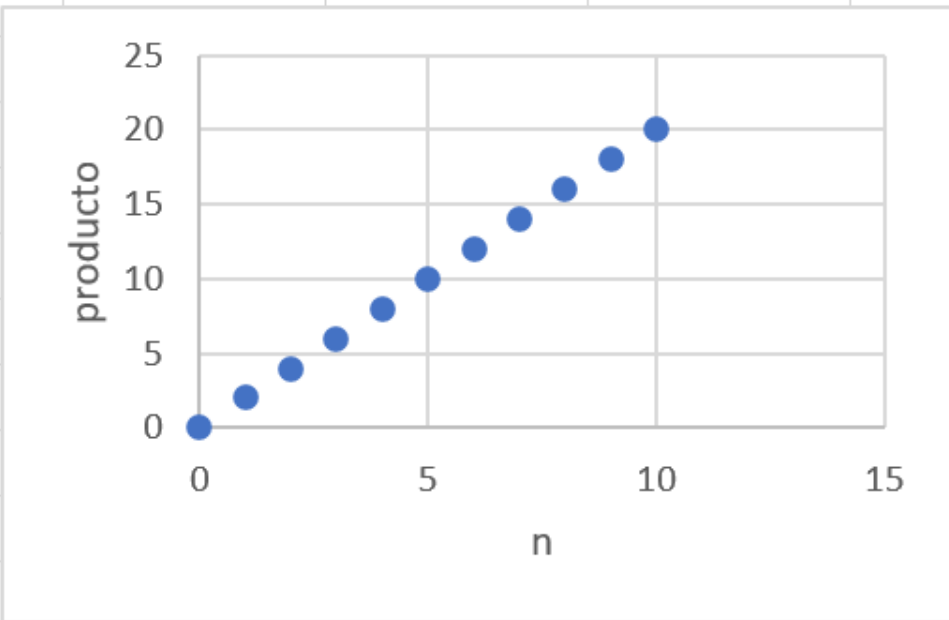


Tabla dinámica

Tablas dinámicas recomendadas

Tablas

Ilustraciones

Obtener complementos

Mis complementos

Complementos

Gráficos recomendados

Gráfico dinámico

Mapa 3D

Líneas

Columnas

Pérdidas y ganancias

Minigráficos

Segmentación de datos

Escala de tiempo

Filtros

Vínculo

Vínculos

4

Texto

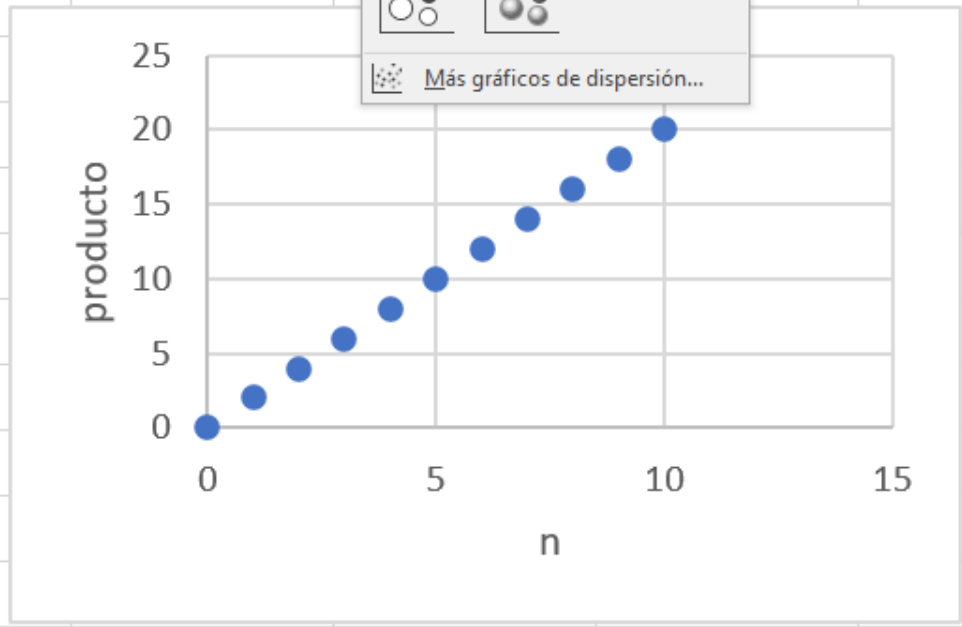
Ω

Símbolos

A2

	A	B
1	Tabla de multiplicar	
2	n	Producto
3	0	0
4	1	2
5	2	4
6	3	6
7	4	8
8	5	10
9	6	12
10	7	14
11	8	16
12	9	18
13	10	20

Factor = 2

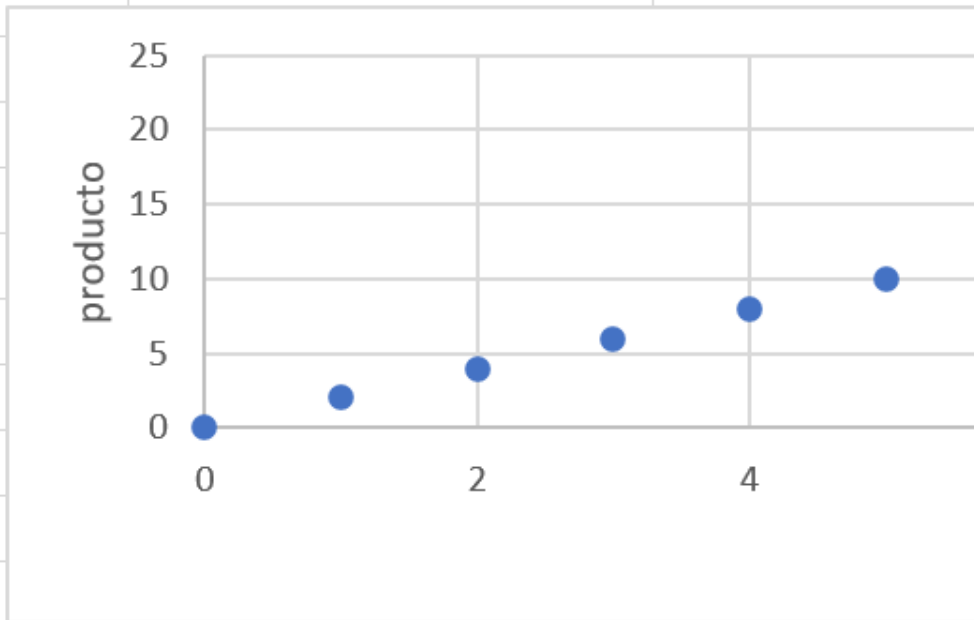


Dispersión

Burbuja

Más gráficos de dispersión...

	A	B	C	D	E
1	Tabla de multiplicar				
2	<i>n</i>	<i>Producto</i>	<i>Factor =</i>	2	
3	0	=A3*D\$2			
4	=A3+1	=A4*D\$2			
5	=A4+1	=A5*D\$2			
6	=A5+1	=A6*D\$2			
7	=A6+1	=A7*D\$2			
8	=A7+1	=A8*D\$2			
9	=A8+1	=A9*D\$2			
10	=A9+1	=A10*D\$2			
11	=A10+1	=A11*D\$2			
12	=A11+1	=A12*D\$2			
13	=A12+1	=A13*D\$2			
14					



Archivo Inicio Insertar Disposición de página Fórmulas Datos Revisar Vista Programador Ayuda Argo ¿Qué desea hacer?

Calibri 11 Fuente Ajustar texto General

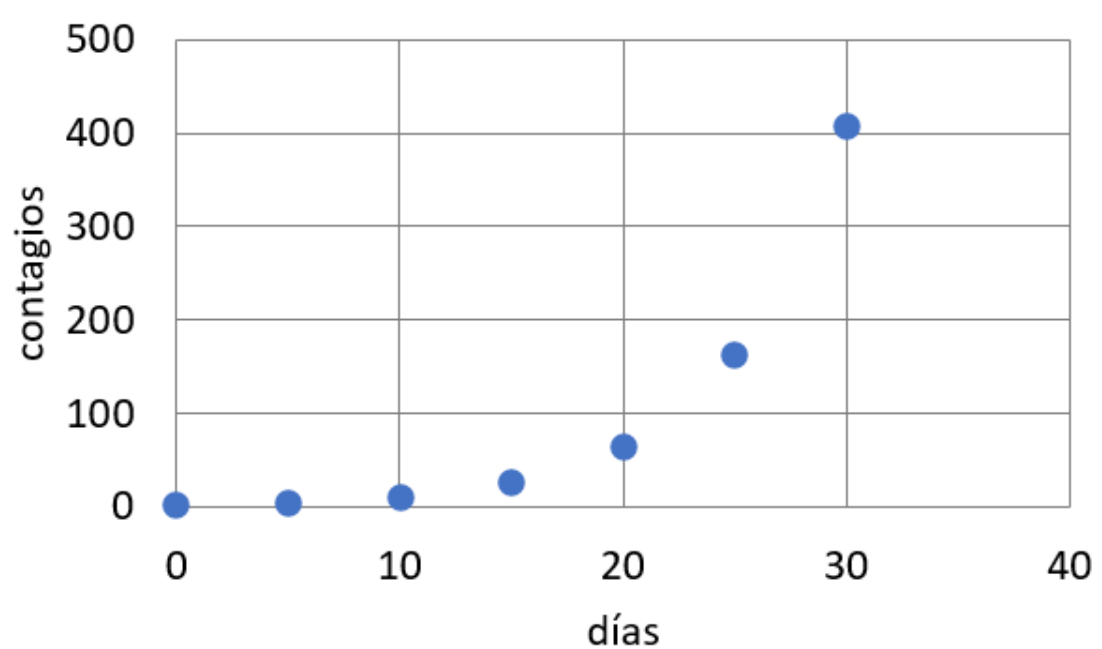
N K S A Alineación Combinar y centrar Número

Formato condicional Dar formato como tabla Estilos de celda Estilos Celdas Edición

Insertar Eliminar Formato Ordenar y filtrar Buscar y seleccionar

K2 fx

	A	B	C	D	E	F	G	H	I	J	K	L	M
1	Días	Nuevos	Total										
2	0	1	1		tasa =	2.5							
3	5	2.5	3.5		Supone que sólo los nuevos contagian								
4	10	6.25	9.75										
5	15	15.625	25.375										
6	20	39.0625	64.4375										
7	25	97.65625	162.09375										
8	30	244.14063	406.23438										
9	35	610.35156	1016.5859										
10	40	1525.8789	2542.4648										
11	45	3814.6973	6357.1621										
12	50	9536.7432	15893.905										
13	55	23841.858	39735.763										
14	60	59604.645	99340.408										
15	65	149011.61	248352.02										
16	70	372529.03	620881.05										
17	75	931322.57	1552203.6										
18	80	2328306.4	3880510.1										
19	85	5820766.1	9701276.2										





Archivo Inicio Insertar Disposición de página Fórmulas Datos Revisar Vista Programador Ayuda Argo ¿Qué desea hacer?

fx Autosuma
 Usado recientemente
 Financieras
 Lógicas
 Texto
 Fecha y hora
 Búsqueda y referencia
 Matemáticas y trigonométricas
 Más funciones
 Biblioteca de funciones

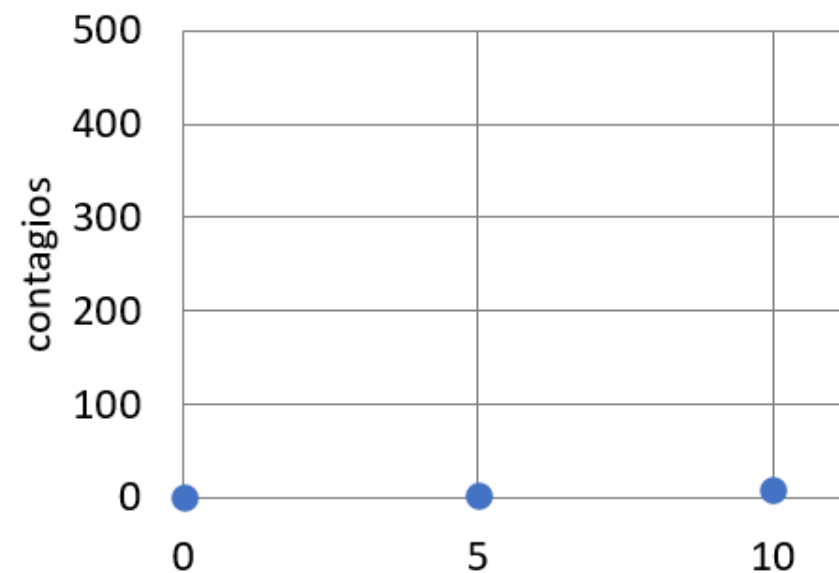
Administrador de nombres
 Nombres definidos
 Asignar nombre
 Utilizar en la fórmula
 Crear desde la selección

Rastrear precedentes
 Rastrear dependientes
 Quitar flechas
 Mostrar fórmulas
 Comprobación de errores
 Auditoría de fórmulas
 Evaluar fórmula

Ventana Inspección
 Opciones para el cálculo
 Cálculo

K2

	A	B	C	D	E	F
1	Días	Nuevos	Total			
2	0	=1	=B2		tasa =	2.5
3	5	=F\$2*B2	=B3+C2		Supone que sólo los nuevo	
4	10	=F\$2*B3	=B4+C3			
5	15	=F\$2*B4	=B5+C4			
6	20	=F\$2*B5	=B6+C5			
7	25	=F\$2*B6	=B7+C6			
8	30	=F\$2*B7	=B8+C7			
9	35	=F\$2*B8	=B9+C8			
10	40	=F\$2*B9	=B10+C9			
11	45	=F\$2*B10	=B11+C10			
12	50	=F\$2*B11	=B12+C11			
13	55	=F\$2*B12	=B13+C12			
14	60	=F\$2*B13	=B14+C13			
15	65	=F\$2*B14	=B15+C14			
16	70	=F\$2*B15	=B16+C15			
17	75	=F\$2*B16	=B17+C16			
18	80	=F\$2*B17	=B18+C17			
19	85	=F\$2*B18	=B19+C18			



Noticia

Geométrico

Exponencial

Cuarentena

Curados

